

PISO CIMENTADO

GUIA 3

GUIA DE BOLSO

AMIGO
CONSTRUTOR

 InterCement



ÍNDICE

O QUE É PISO CIMENTADO	3
O TRAÇO DA ARGAMASSA PARA FAZER PISO CIMENTADO	3
COMO FAZER UM PISO CIMENTADO	5-9

PISO • CIMENTADO

O QUE É PISO CIMENTADO

Piso cimentado é um tipo de piso executado com argamassa a base de cimento.

O TRAÇO DA ARGAMASSA PARA FAZER PISO CIMENTADO

1 lata de cimento

3 latas de areia (média)



COMO FAZER UM PISO CIMENTADO

1. Remova a sujeira aderida à base



2. Remova o material solto e o pó com vassoura dura



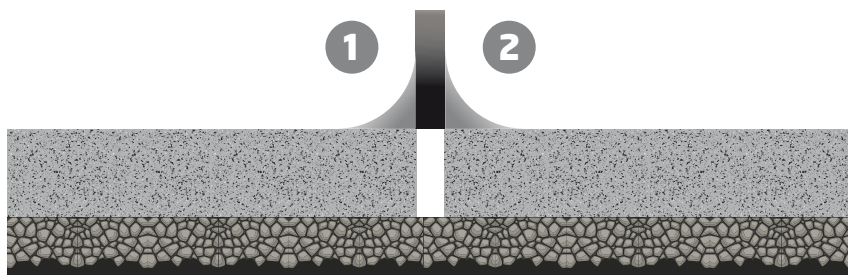
3. Defina o nível do piso



Assente as juntas plásticas, na véspera da execução do piso, sobre o contrapiso limpo e seco, formando quadros menores que 1 x 1 metro.

As juntas plásticas devem ser fixadas com argamassa em toda a sua extensão, deixando 3 mm livres de sua altura.

1. Argamassa
2. Junta



Não esqueça de umedecer a base com água!



4. Polvilhe o cimento sobre a superfície molhada



5. Espalhe o cimento com uma vassoura para a formação de uma nata para a camada de aderência



6. Lance a argamassa sobre a base úmida, da camada de aderência, preenchendo os quadros determinados pelas juntas plásticas



7. Sarrafeie com régua de alumínio, apoiada sobre as juntas plásticas




Não esqueça de compactar o piso batendo energicamente com a desempenadeira



PISO • CIMENTADO


Não esqueça de deixar 3 mm livres, a partir da superfície da junta plástica. Esta será a camada de acabamento do piso



CUIDADO COM A CONSISTÊNCIA DA ARGAMASSA

A consistência seca da argamassa de "queima" facilitará o trabalho para não deixar marcas ou manchas.

8. Desempene com desempenadeira de aço, "queimando" o cimentado



Para saber mais consulte:


Mãos à obra | ABCP • Dicas | ABESC • Folheto Mestre na Obra | Abai




Gostou das dicas?

Fique ligado no próximo Guia de Bolso.

Até a próxima!

 @amigoconstrutor_brasil

 www.amigoconstrutor.com.br

 /amigoconstrutor